

## ENQUETE SUR LA SITUATION ET LES PERSPECTIVES DANS L'INDUSTRIE AU PREMIER TRIMESTRE 2019

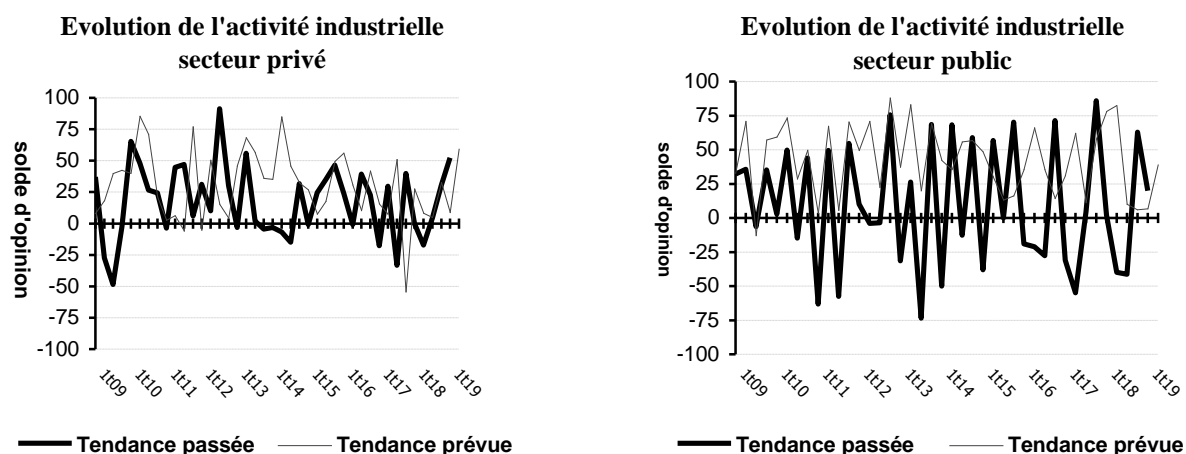
L'enquête d'opinion auprès des chefs d'entreprises industrielles, initiée par les services de l'ONS, couvre plusieurs domaines non traités par les enquêtes traditionnelles (la main-d'œuvre, la trésorerie, l'équipement, la demande et la distribution). Elle ne les décrit pas de façon quantitative mais les appréhende à travers un recueil d'opinion des chefs d'entreprises. Les tendances sont présentées par des courbes traduisant des soldes d'opinion ou des proportions (voir page 8).

Les graphes retracent l'évolution trimestrielle et ce, du premier trimestre 2009 au trimestre en cours. Les points situés au-dessus de la ligne zéro correspondent à des réponses, indiquant une augmentation ou un niveau supérieur. Les points au-dessous de la ligne zéro traduisent une diminution.

### L'ACTIVITE

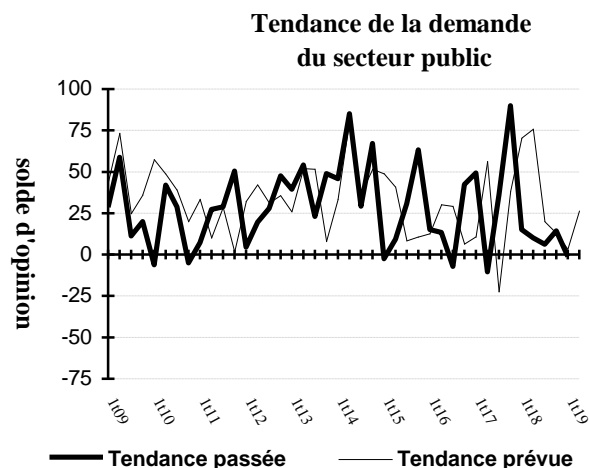
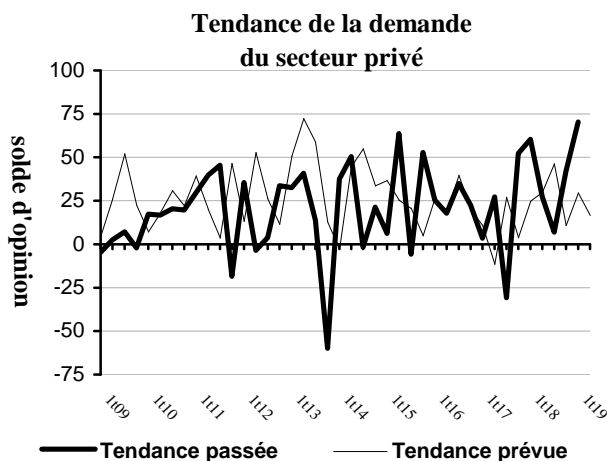
Selon l'opinion des chefs d'entreprises enquêtés, l'**activité** industrielle a enregistré une hausse au premier trimestre 2019. La hausse est plus prononcée selon les enquêtés du secteur privé. Plus de 52% des concernés du secteur public et plus de 77% de ceux du privé déclarent avoir utilisé leurs capacités de production à plus de 75%. Le niveau d'approvisionnement en matières premières a été inférieur à la demande exprimée selon l'opinion de plus de 40% des enquêtés du secteur public et près de 9% de ceux du privé, ce qui a engendré des ruptures de stocks à près de 10% des premiers et 6% des seconds, induisant des arrêts de travail, inférieurs à 10 jours, pour la plupart des concernés.

Plus de 12% des concernés du secteur public et près de 11% de ceux du privé ont déclaré avoir connu des pannes d'électricité, engendrant des arrêts de travail, inférieurs à 6 jours selon la plupart des premiers et allant jusqu'à 12 jours pour plus de 48% des seconds. Par ailleurs, l'approvisionnement en eau a été suffisant selon plus de 63% des enquêtés du secteur public et près de 30% de ceux du privé.



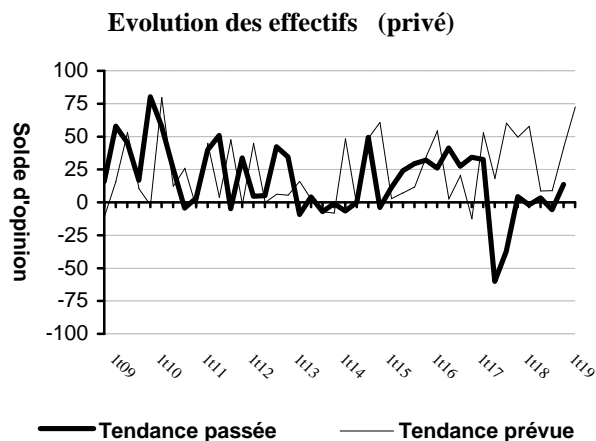
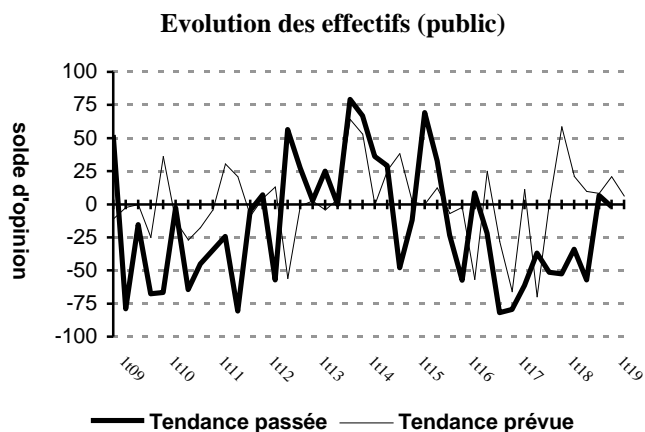
## LA DEMANDE

La **demande** en produits fabriqués a connu une hausse durant ce premier trimestre 2019 selon les enquêtés du secteur privé et s'est stabilisée selon ceux du secteur public. Plus de 76% des chefs d'entreprises du secteur public et plus de 94% de ceux du privé déclarent avoir satisfait toutes les commandes reçues et il subsiste des stocks de produits fabriqués selon la plupart d'entre eux, situation jugée anormale selon plus de 54% des premiers et la plupart des seconds.



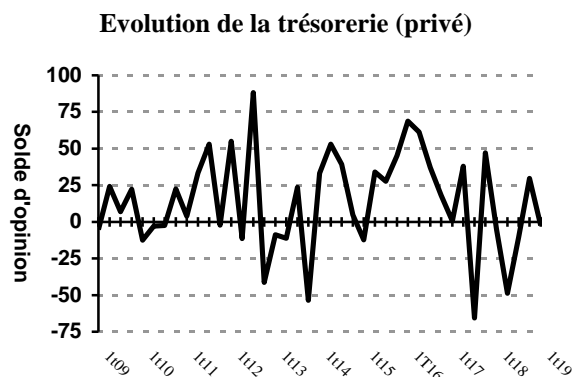
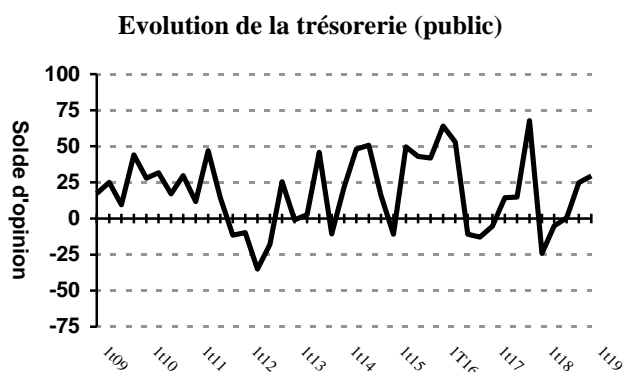
## LA MAIN D'ŒUVRE

Durant ce trimestre, les chefs d'entreprises enquêtés du secteur public ont déclaré une stabilité de leurs **effectifs**, alors que ceux du secteur privé avancent une hausse. La plupart des enquêtés juge le niveau de qualification du personnel suffisant. Plus de 19% des enquêtés du secteur public et près de 8% de ceux du privé affirment avoir trouvé des difficultés à recruter, notamment du personnel d'encadrement et de maîtrise. Près de 59% des enquêtés du secteur public ne pourront pas produire davantage en embauchant du personnel supplémentaire.



## LA TRESORERIE

L'état de la **trésorerie** est jugé bon selon près de 42% des chefs d'entreprises du secteur public et près de 8% de ceux du privé. Il est normal selon 46% des premiers et près de 82% des seconds. L'allongement des délais de recouvrement des créances, les charges élevées et le remboursement des emprunts continuent d'influer sur l'état de la trésorerie. Plus de 12% des chefs d'entreprises enquêtés ont recouru à des crédits bancaires. La majorité n'a pas trouvé de difficultés à les contracter.



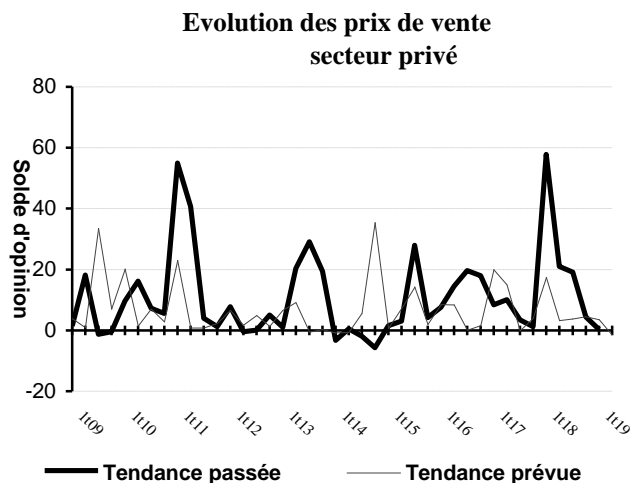
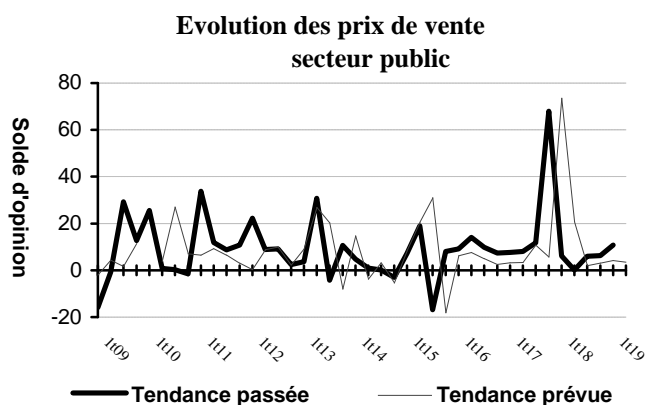
## L'EQUIPEMENT

Pour des raisons, essentiellement, de vétusté et de sur utilisation des **équipements**, plus de 34% du potentiel de production du secteur public et plus de 28% de celui du privé ont connu des pannes durant ce trimestre, engendrant des arrêts de travail, inférieur à 13 jours pour les concernés du secteur public et inférieurs à 6 jours pour ceux du privé.

Plus de 63% des enquêtés du secteur public et plus de 65% de ceux du secteur privé ont remis en marche leurs équipements. La majorité des chefs d'entreprises enquêtés des deux secteurs déclare pouvoir produire davantage en renouvelant leur équipement et sans embauche supplémentaire du personnel.

## PREVISION

Pour le prochain trimestre, les chefs d'entreprises du secteur public prévoient une hausse de la production, de la demande et des effectifs. Ils prévoient également une stabilité des prix de ventes. Par ailleurs, ils envisagent de bonnes perspectives de leur trésorerie.



# EVOLUTION PAR SECTEUR

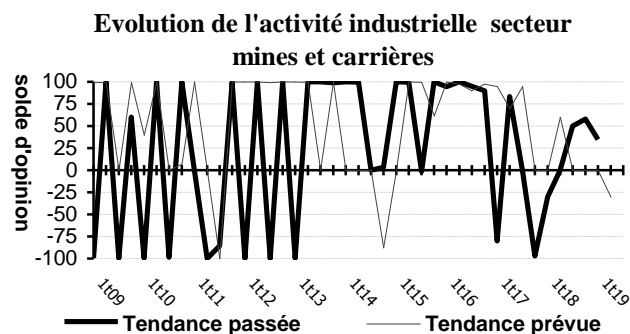
# D'ACTIVITE

## 1- MINES ET CARRIERES

Selon l'opinion des chefs d'entreprises enquêtés, l'**activité** des **Mines et carrières** a connu une augmentation au premier trimestre 2019. La plupart des concernés a utilisé ses capacités de production à plus de 75%. Le degré de satisfaction des commandes en matières premières a été supérieur aux besoins exprimés selon plus de 65% des enquêtés. L'approvisionnement en eau a été satisfaisant selon près de 35% des concernés.

Malgré l'augmentation des prix de ventes, la **demande** en produits fabriqués a enregistré une hausse selon l'opinion des chefs d'entreprises enquêtés. Plus de 65% d'entre eux n'ont pas satisfait toutes les commandes reçues et il leur subsiste des stocks de produits fabriqués, situation jugée anormale par ces derniers.

Les **effectifs** ont subi une évolution positive durant ce trimestre. La plupart des concernés est satisfaite du niveau de qualification du personnel et n'a pas rencontré des difficultés à en recruter. Par ailleurs, 81 % des enquêtés ne pourront pas produire davantage en embauchant du personnel supplémentaire.



A cause de la vétusté et de la sur utilisation des **équipements**, plus de 80% des chefs d'entreprises enquêtés ont déclaré avoir connu de pannes, inférieurs à 13 jours, durant trimestre. La majorité avait remis en marche ses équipements et procédé à des renouvellements. Près de 85% des concernés déclarent pouvoir produire davantage avec un renouvellement des équipements et sans embauche supplémentaire du personnel.

L'état de la trésorerie est jugé normal selon la plupart des enquêtés.

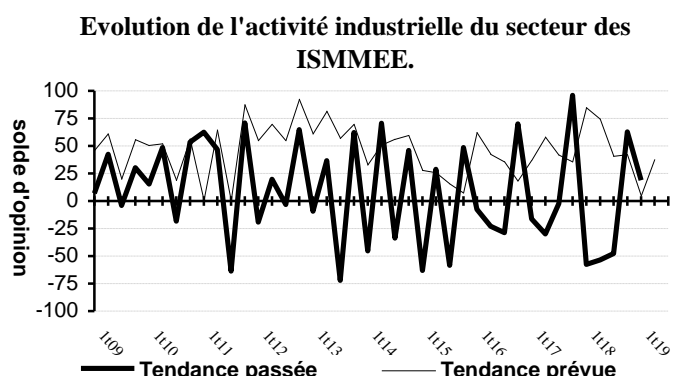
Pour le prochain trimestre, les chefs d'entreprises des Mines et carrières **prévoient** une baisse de l'activité, de la demande et des effectifs.

## 2- ISMMEE

L'activité des **ISMMEE** a enregistré une hausse au premier trimestre 2019. Près de 46 % des concernés ont utilisé leurs capacités de production à plus de 75%. Le degré de satisfaction des commandes en matières premières a été inférieur aux besoins exprimés selon plus de 43% des concernés, ce qui a engendré des ruptures de stocks à près de 9% d'entre eux, inférieurs à 10 jours selon la plupart. Plus de 13% des enquêtés ont connu des pannes d'électricité, allant jusqu'à 12 jours pour près de 31% des concernés. L'approvisionnement en eau a été satisfaisant selon l'opinion de plus de la moitié des enquêtés.

Avec la hausse des prix de ventes, la **demande** en produits fabriqués a connu une baisse durant ce trimestre. Plus de 75% des chefs d'entreprises enquêtés ont satisfait toutes les commandes reçues et il subsiste des stocks de produits fabriqués, situation jugée normale par ces derniers.

L'état de la **trésorerie** est jugé bon selon plus de la moitié des chefs d'entreprises enquêtés. L'allongement des délais de recouvrement des créances, les charges élevées et le remboursement des emprunts continuent d'influer sur l'état de la trésorerie. Plus de 16% du potentiel de production ont recouru à des crédits bancaires et plus de 66% d'entre eux n'ont pas rencontré des difficultés à les contracter.



En raison, essentiellement, de la vétusté des **équipements**, plus de 31% des chefs d'entreprises enquêtés ont connu des pannes durant ce trimestre, inférieur à 13 jours. Plus de 65% des concernés déclarent avoir remis en marche leurs

équipements. Près de 93% des chefs d'entreprises enquêtés déclarent pouvoir produire davantage avec un renouvellement des équipements et sans embauche supplémentaire du personnel.

Avec l'installation de nouvelles capacités de production, les **effectifs** ont connu une augmentation, selon l'opinion des chefs d'entreprises enquêtés. Plus de 53% de ces derniers jugent le niveau de qualification du personnel insuffisant et près de 8% déclarent avoir rencontré de difficultés à recruter, notamment du personnel d'encadrement. Plus de 71% des chefs d'entreprises ne pourront pas produire davantage en embauchant du personnel supplémentaire.

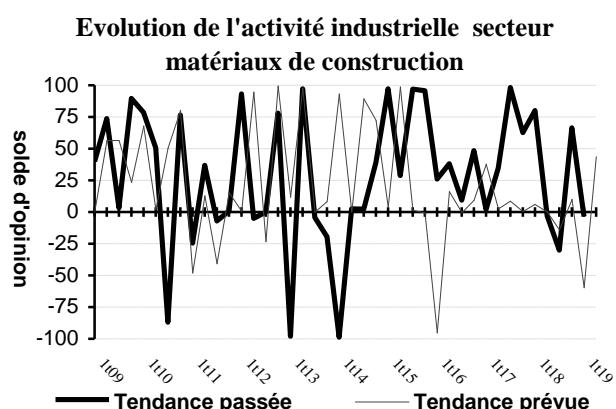
Pour le **prochain trimestre**, les chefs d'entreprises **prévoient** une hausse de l'activité et de la demande. Par ailleurs, ils prévoient de bonnes perspectives de leur trésorerie.

### 3- LES MATERIAUX DE CONSTRUCTION

L'**activité des Matériaux de construction** a observé un repli au premier trimestre 2019. Le degré de satisfaction des commandes en matières premières a été inférieur à la demande exprimée selon près de 30% des concernés. La consommation en énergie a connu une baisse. Plus de 7% des enquêtés déclarent avoir enregistré des pannes d'électricité, inférieures à 6 jours. L'ensemble est satisfait de l'approvisionnement en eau.

Avec la stabilité des prix de ventes, la **demande** en matériaux de construction a augmenté selon l'opinion des chefs d'entreprises enquêtés. Près de 16% n'ont pas satisfait toutes les commandes reçues et il subsiste des stocks de produits fabriqués pour près de l'ensemble, situation jugée normale par la majorité de ces derniers.

Les **effectifs** ont connu une baisse. La plupart des enquêtés est satisfaite du niveau de qualification du personnel. Plus de 16% des enquêtés déclarent avoir trouvé de difficultés à recruter du personnel, notamment d'encadrement. Près de 87% des concernés ne pourront pas produire davantage en embauchant du personnel supplémentaire.



A cause de la vétusté des équipements, près de la moitié des chefs d'entreprises enquêtés a enregistré des pannes d'**équipements** au cours de trimestre, inférieur à 6 jours pour la majorité des concernés. Plus de 39% déclarent avoir remis en marche leur équipement, dont plus de 41% ont procédé à des renouvellements. La plupart des chefs d'entreprises enquêtés a déclaré pouvoir produire davantage avec un renouvellement de l'équipement et sans embauche supplémentaire du personnel.

L'état de la **trésorerie** est jugé normal selon l'opinion de la majorité des chefs d'entreprises enquêtés. Toutefois, le ralentissement de la demande, les charges élevées et le remboursement des emprunts continuent d'influer sur son état. Près de 14% des concernés ont recouru à des crédits bancaires et la plupart n'a pas trouvé de difficultés à les contracter.

Pour le prochain trimestre, les industriels des matériaux de construction **prévoient** une hausse de l'activité, de la demande et une stabilité des effectifs. Par ailleurs, ils prévoient de bonnes perspectives de leur trésorerie.

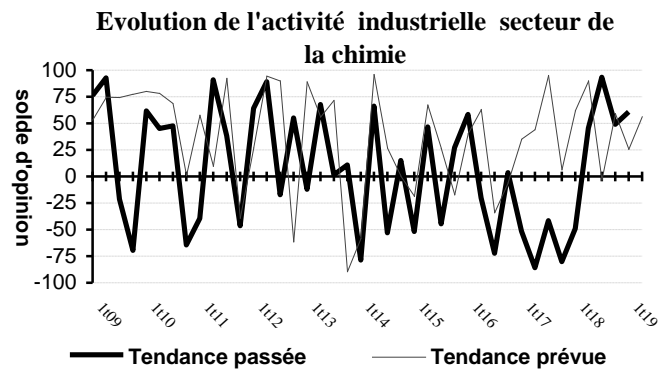
### 4- CHIMIE

Selon l'opinion des chefs d'entreprises enquêtés, l'activité de l'**Industrie chimique** poursuit sa tendance à la hausse. Près de 42% des concernés ont utilisé leurs capacités de production à plus de 75%. Le degré de satisfaction des commandes est supérieur à la demande exprimée selon près de 16%. L'approvisionnement en eau est satisfaisant selon près de l'ensemble des enquêtés.

Malgré la hausse des prix de ventes, la **demande** en produits fabriqués continue d'augmenter. La majorité des enquêtés a satisfait toutes les commandes reçues et il subsiste des stocks de produits fabriqués selon près de la moitié des concernés, situation jugée anormale par près de 35% d'entre eux.

Pour des raisons, essentiellement, de vétusté et des problèmes de maintenance des **équipements**, près de 14% des chefs d'entreprises enquêtés ont enregistré des pannes durant ce trimestre, engendrant des arrêts de travail allant de 13 à 30 jours pour la majorité des concernés. L'ensemble des enquêtés a procédé à des extensions dont près de la moitié à des renouvellements.

Selon l'opinion des chefs d'entreprises enquêtés, les **effectifs** ont subi une augmentation durant ce trimestre. La plupart juge le niveau de qualification du personnel suffisant et plus de 81% d'entre eux déclarent ne pas pouvoir produire davantage en embauchant du personnel supplémentaire.



L'état de la **trésorerie** est jugé normal selon près de 66% des chefs d'entreprises enquêtés. Toutefois, les charges élevées et l'allongement des délais de recouvrement des créances continuent d'influer sur son état. Près de 26% des concernés ont recouru à des crédits bancaires et l'ensemble n'a pas trouvé de difficultés à les contracter.

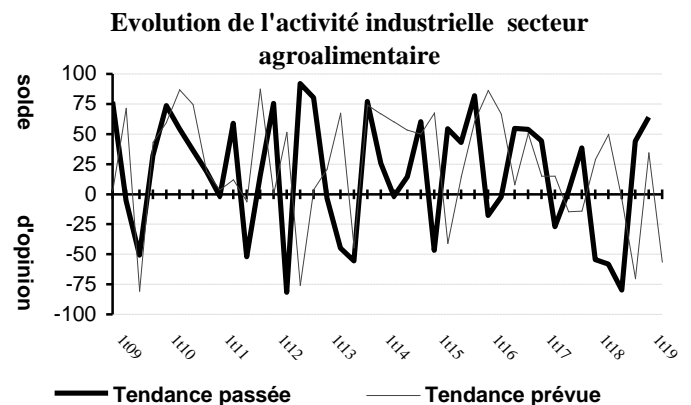
Pour le trimestre prochain et par rapport au précédent, les chefs d'entreprises **prévoient** une hausse de la production et de la demande avec une stabilité des prix de ventes ainsi que des effectifs. Par ailleurs, ils prévoient de bonnes perspectives de leur trésorerie.

## 5- INDUSTRIES AGROALIMENTAIRES (IAA).

Selon l'opinion des chefs d'entreprises enquêtés, l'**activité** des **IAA** enregistre une hausse au premier trimestre 2019. Plus de 79% du potentiel a utilisé ses capacités de production à plus de 75%. Le degré de satisfaction des commandes en matières premières a été inférieur aux besoins exprimés selon près de 6% des enquêtés ce qui a engendré des ruptures de stocks à plus de 9% d'entre eux. Près de 9% des chefs d'entreprises déclarent avoir connu des pannes d'électricité, inférieures à 12 jours pour l'ensemble des concernés. Près de 36% sont satisfaits de l'approvisionnement en eau.

Avec la baisse des prix de ventes, la **demande** en produits fabriqués a connu une augmentation durant ce premier trimestre 2019. Presque l'ensemble des enquêtés a satisfait toutes les commandes reçues et il leur subsiste des stocks de produits fabriqués, situation jugée anormale par ces derniers.

Selon l'opinion des chefs d'entreprises enquêtés, l'état de la **trésorerie** est jugé bon pour près de 20% et reste normal pour plus de 74%. Toutefois, le remboursement des emprunts et les charges élevés continuent d'influer sur l'état de la trésorerie. Près de 7% des chefs d'entreprises enquêtés ont recouru à des crédits bancaires et la majorité n'a pas rencontré de difficultés à les contracter.



Les **effectifs** ont inscrit une augmentation durant ce premier trimestre 2019. La majorité des enquêtés est satisfaite du niveau de qualification du personnel et 8% seulement déclarent avoir trouvé des difficultés à recruter, notamment du personnel d'encadrement.

En raison, principalement, de la vétusté et de la sur utilisation des **équipements**, près de 25% des enquêtés ont enregistré des pannes au cours de ce trimestre, inférieures à 6 jours pour la plupart d'entre eux. La majorité des concernés déclare avoir remis en marche ses équipements dont plus de 75% ont procédé à des renouvellements. La plupart des enquêtés affirme pouvoir produire davantage avec un renouvellement des équipements et sans embauche supplémentaire du personnel.

Pour le prochain trimestre et comparativement au précédent, les industriels des **IAA prévoient** une baisse de l'activité, une stabilité de la demande et des effectifs. Par ailleurs, ils prévoient de bonnes perspectives de leur trésorerie.

## 6- TEXTILES ET CUIRS

Selon l'opinion des chefs d'entreprises enquêtés, l'**activité** des **Industries Textiles** a observé un recul durant ce trimestre, alors que celle des **cuirs** s'est stabilisée. Le degré de satisfaction des commandes en matières premières reste inférieur à la demande exprimée selon l'opinion de plus de 68% des concernés des textiles. Près de 28% des concernés des textiles déclarent avoir connu des pannes d'électricité, inférieurs à 6 jours. L'approvisionnement en eau a été suffisant selon la majorité des concernés des textiles et plus de la moitié de ceux des cuirs.

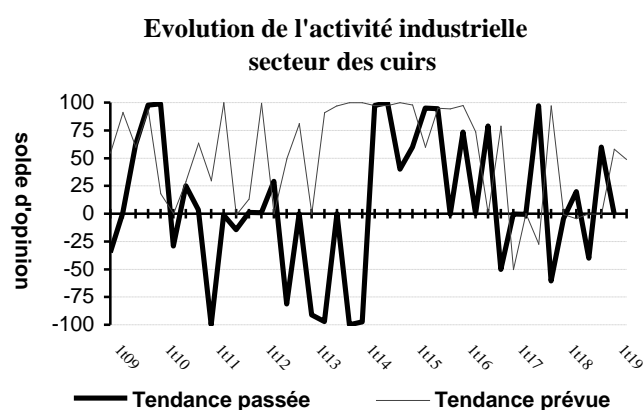
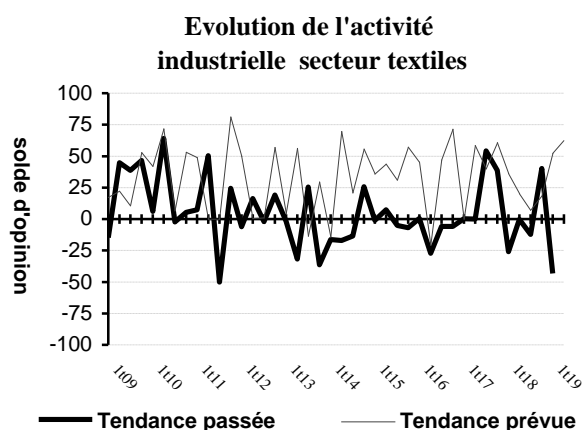
La **demande** en produits finis a connu une augmentation selon les enquêtés des textiles et est resté stable selon ceux des cuirs. Près de 68% des enquêtés des textiles et la plupart de ceux des cuirs ont satisfait toutes les commandes reçues et il subsiste des stocks de produits fabriqués pour la majorité d'entre eux, situation jugée anormale.

L'état de la **trésorerie** est jugé bon selon plus de la moitié des enquêtés des cuirs et reste normal selon plus de 80% de ceux des textiles.

En raison, essentiellement, de la vétusté et de la sur utilisation des **équipements**, plus de 46% du potentiel de production des textiles, conduisant à des arrêts de travail, toutefois, inférieurs à 6 jours. Près de 81% des concernés des premiers et la plupart des seconds ont remis en marche leur équipement. Plus de 85% des enquêtés des textiles et plus de 59% de ceux des cuirs ont déclaré pouvoir produire davantage avec un renouvellement des équipements et sans embauche du personnel.

Les **effectifs** ont connu une baisse selon l'opinion des enquêtés des textiles et sont restés stables selon ceux des cuirs. Près de 76% des chefs d'entreprises enquêtés des textiles et près de 72% de ceux des cuirs jugent le niveau de qualification du personnel suffisant. Près de 12% des premiers et plus de 29% des seconds ont déclaré avoir trouvé des difficultés à recruter du personnel, notamment d'encadrement et de maîtrise.

En **prévision** pour le trimestre prochain et par rapport au précédent, les concernés des deux secteurs prévoient une hausse de l'activité et de la demande avec une stabilité des effectifs. Par ailleurs, ils prévoient de bonnes perspectives de leurs trésoreries



## 7 - BOIS, LIEGE ET PAPIER

Selon l'opinion des chefs d'entreprises enquêtés, l'**activité** des industries des **Bois et Papier** a enregistré une baisse au premier trimestre 2019. L'approvisionnement en matières premières a été inférieur aux besoins exprimés selon près de 61% des enquêtés, ce qui a engendré des ruptures de stocks à près de 63% d'entre eux, inférieurs à 10 jours pour la plupart. Près de 48% des enquêtés ont connu des pannes d'électricité conduisant à des arrêts de travail, inférieurs à 6 jours. L'ensemble déclare être suffisamment approvisionné en eau.

Avec la hausse des prix de ventes, la **demande** en produits fabriqués s'est stabilisée. Près de 63% des enquêtés ont satisfait toutes les commandes reçues et il leur subsiste des stocks de produits fabriqués, situation jugée anormale par ces derniers.

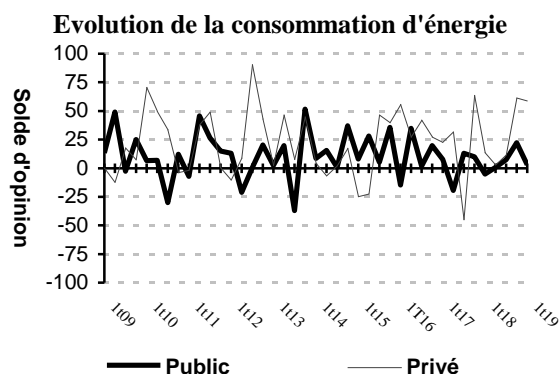
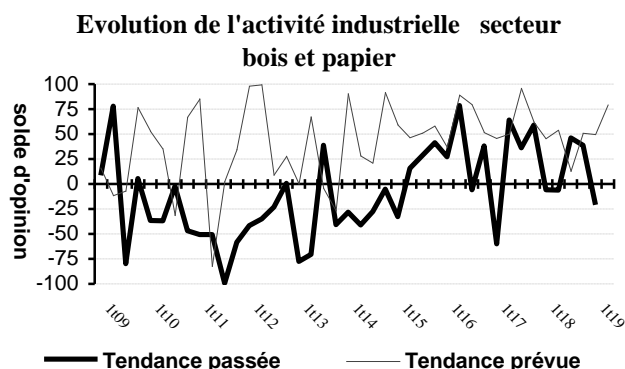
Les **effectifs** se sont stabilisés au cours de ce trimestre. La plupart des enquêtés est satisfaite du niveau de qualification du personnel et près de 44% déclarent avoir trouvé de difficultés à recruter, notamment du personnel d'encadrement et de maîtrise.

A cause de la vétusté et des problèmes de maintenance des **équipements**, plus de 35% des enquêtés ont connu de pannes, inférieurs à 6 jours. Plus de 79% ont procédé à des renouvellements, dont près de 17% ont remis en marche leurs équipements. La plupart des enquêtés a déclaré pouvoir produire davantage avec un renouvellement des équipements et sans embauche du personnel.

L'état de la **trésorerie** est jugé bon selon près de 10% des enquêtés et est normal selon plus de 84%. Toutefois, l'allongement des délais de recouvrement des créances et le remboursement des emprunts continuent d'influer sur son

état. Plus de 16% ont recouru à des crédits bancaires et la plupart d'entre eux n'a pas trouvé de difficultés à les contracter.

Pour le trimestre prochain et comparativement au précédent, les industriels du secteur **prévoient** une hausse de la production, de la demande et des effectifs. Par ailleurs, ils prévoient de bonnes perspectives de leurs trésoreries



## **LES PRINCIPALES CARACTERISTIQUES DE L'ENQUETE DE CONJONCTURE**

Les enquêtes de conjoncture (enquêtes d'opinion) qui sont des enquêtes légères, rapides et qui couvrent aussi les domaines non traités par les enquêtes traditionnelles, sont conçues dans le but :

- d'une évaluation qualitative des paramètres de la croissance ;
- d'une connaissance rapide des tendances de l'activité ;
- de l'analyse et de la prévision conjoncturelle.

Le questionnaire traite les différents domaines liés à l'activité de l'entreprise (le niveau de l'activité, la demande et la distribution, la main d'œuvre, les équipements et la trésorerie).

Les résultats sont disponibles 45 jours après la fin du trimestre avec des taux de réponse variant de 30 à 45%. **Solde d'opinion** Les réponses aux questions posées dans le cadre des enquêtes de conjoncture (enquêtes d'opinion) sont à deux modalités (oui - non) ou à trois modalités (hausse - stable - baisse) selon le type de questions posées. Elles sont codées sous forme de notations chiffrées et pondérées en fonction de l'importance de chaque entreprise au sein de sa branche d'activité (chiffre d'affaires de l'année précédente) et par les poids respectifs des branches (valeur ajoutée de l'année de base (1989) pour le calcul des valeurs synthétiques moyennes aux divers niveaux d'agrégation. Les résultats sont tirés sous forme de tableaux statistiques dont les chiffres sont présentés en termes relatifs (%) dégageant ainsi des **soldes d'opinion pour les réponses à trois modalités** et des **proportions pour les réponses à deux modalités**.

**Exemple** : A la question suivante « Quelle est la tendance de votre production au cours des trois derniers mois ? ». Trois réponses possibles sont prévues "en hausse", "stable", "en baisse". **Le solde d'opinion est calculé comme la différence entre la proportion d'entreprises qui ont répondu que leur tendance est en hausse et celles pour lesquelles la tendance est en baisse** (sans tenir compte de la proportion d'entreprises qui ont répondu que leur tendance est stable).